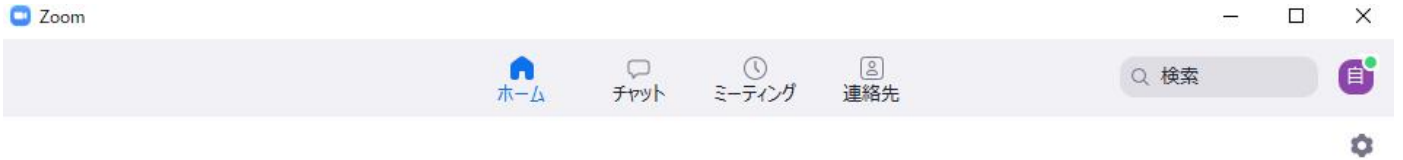
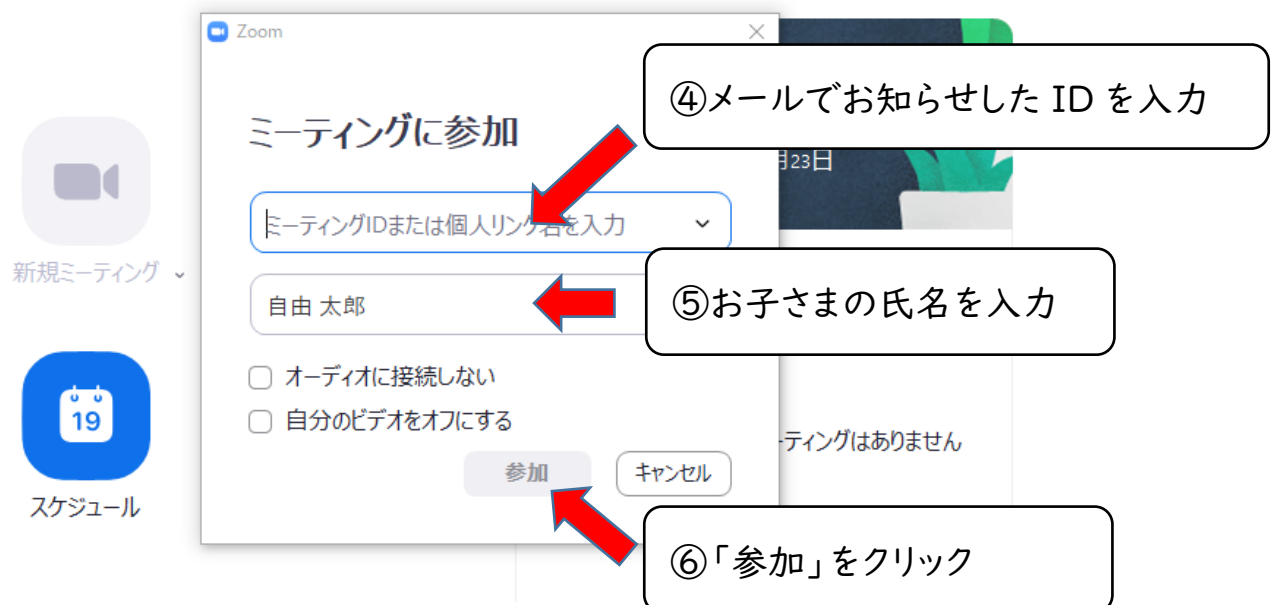
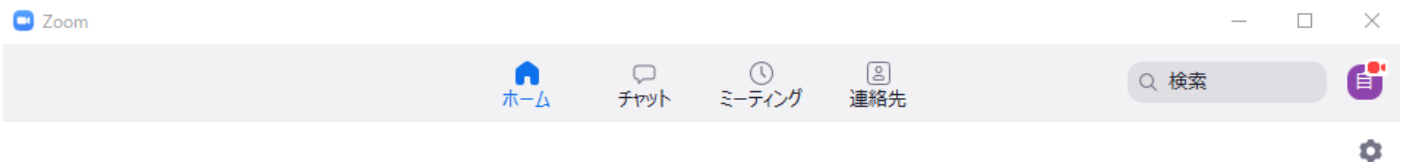


Zoom ミーティングへの参加方法

- ①カメラ機能が付いた機器に Zoom アプリを事前にダウンロードしてください。
- ②Zoom を立ち上げると以下のような画面が表示されますので、以下の図に沿って操作を進めてください。(携帯電話や iPad は多少レイアウトが変わります)



③「参加」をクリック





新規ミーティング



スケジュール

ミーティングパスワードを入力してください

ミーティングパスワードを入力してください

ミーティングに参加 キャンセル



⑦メールでお知らせしたパスワードを入力

ミーティングはありません